

Argos Academy

Machen Sie sich fit für und mit Argos –
wann und wo Sie wollen.



Wir haben für jeden Bedarf die richtige Schulung

Mit dem Schulungsportal erweitern Sie individuell und gezielt Ihr Wissen



KEY-USER-SCHULUNGEN

- Einführung in das System während der Pilotphase des Projekts
- Key User trainieren Endanwender (Disponenten, Außendienst)
- Ziel: Schneller Einstieg in das System
- Vor Ort bei den Kunden



INHOUSE-SCHULUNGEN

- Vertiefende Workshops zu verschiedenen Themen in Absprache
- Intensives Coaching
- Ziel: Vermittlung von Spezialwissen für eine umfassende Nutzung des Kundensystems
- Vor Ort bei den Kunden



CUSTOMIZING-SCHULUNGEN

- Spezialschulung für das Customizing in Argos (mit Prüfung/Zertifikat)
- Intensives Coaching
- Ziel: Vermittlung von Spezialwissen um selbst Customizing-Einstellungen vornehmen zu können
- Vor Ort bei den Kunden, bei Bittner+Krull



ARGOS ACADEMY

Online-Training als Self-Service, um gezielt Wissen zu vertiefen und kontinuierlich auszubauen.



Mit der Academy nutzen Sie die volle Argos Funktionalität

Als Argos Experte setzen Sie das System in jeder Situation effizient ein – das ist unser Anspruch

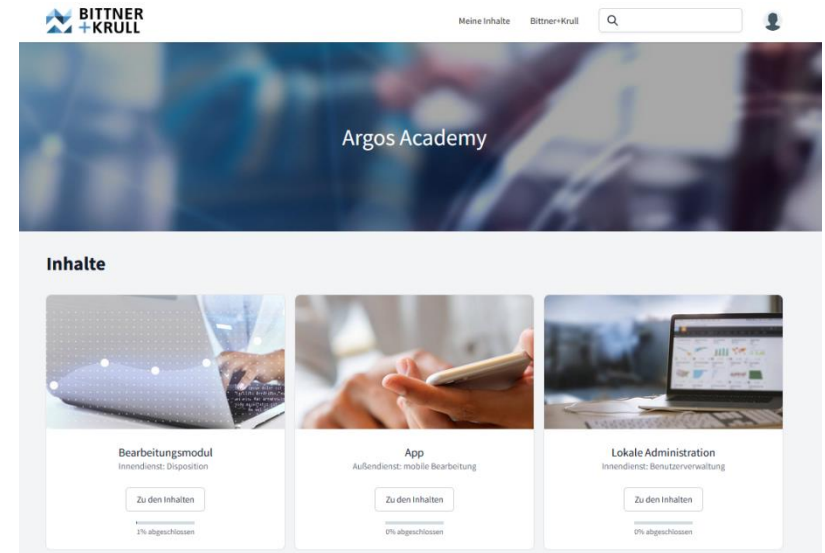
✓ Was ist die Argos Academy?

Ein Schulungsportal, mit dem Sie Ihr Argos Wissen vertiefen und kontinuierlich ausbauen – immer dann, wenn es in Ihre Zeitplanung passt.

✓ Was was finden Sie in der Argos Academy?

- Mehr als 100 Videos für Disponenten, App-User und Administratoren
- Videos zu neuen Features in den Releases (4-mal/Jahr)
- Zusatzbausteine, z. B. für Experten-Wissen zum Customizing-Modul
- Die Videos basieren auf unseren Erfahrungen aus vielen Projekten und tiefer Kenntnis der mächtigen Argos Tools.

✓ Wie sieht die Argos Academy aus?



Kurzvideos statt ermüdende „Spielfilmlänge“

Übersichtlicher Aufbau des Portals in Module/Kapitel mit inhaltlich abgeschlossenen Kurzvideos

BITTNER + KRULL Meine Inhalte Bittner+Krull

Bearbeitungsmodul

Bearbeitungsmodul

Kapitel

- Ansichten und Filter**
Aufbau und Bedienung der Ansichten (Sicht auf die Aufträge), Einschränkung der Sicht und großformatige Suche durch Filter wie Standardfilter, Schnellfilter, Mehrfachfilter, Facetfilter, persönliche Filter etc.
- Anlegen von Aufträgen in Argos**
Eigenaufträge anlegen (Aufträge, die nicht vom Vorgesystem kommen)
- Auftragsattribute ändern / ergänzen**
Auftragsattribute setzen wie Priorität, Termine, Qualifikationen, Dispositionsposten etc.; Setzen von Kennzeichen für die Bearbeitung durch Dienstleister, auf Abteilungen vorverleihen etc.
- Arbeiten / Disponieren mit der Plantafel**
Mitarbeiterreinsatplanung: Aufbau der Plantafel, Disponieren mit der Plantafel
- Nachbearbeitung und Kontrolle**
Digitaleinsätze im Intendensol, Exportsperrn aufheben, Workflowhistorie einsehen, etc.
- Logbücher einsehen**
Aufbau Standard Logbuch, Überwachung des Imports von Aufträgen, Überwachung des Exportsperrports, mobiles Logbuch, auftragsbezogenes Logbuch etc.
- Überwachung der Dienste (Argos Services)**
Dienste überwachen, Stammsaktionen: fehlerhafte Aktionen und Status überwachen, etc.

[← Zurück zur Übersicht](#)

BITTNER + KRULL Meine Inhalte Bittner+Krull

Bearbeitungsmodul > Arbeiten / Disponieren mit d...

Arbeiten / Disponieren mit der Plantafel


Fortschritt
1 von 91 Lektionen abgeschlossen


Lektionen

- Arbeiten mit der Plantafel: Allgemein**
Aufbau der Plantafel für die Einsatzplanung, Einstellungen zur Anzeige, Ein-/Ausblenden und Anordnen von Mitarbeitern, Auftragsuche in der Plantafel, Sonderzeiten wie Urlaub, Abwesenheit zu einem Bearbeiter eintragen
- Aufbau der Mitarbeiterreinsatplanung allgemein**
Plantafel: GANTT Diagramm für Mitarbeiterplanung; Abbildung planbarer Mitarbeiter; ✓
Abbildung disponierter Aufträge; Kalendersicht einstellbar (Tag, Woche, Monat etc.)
- Einstellungen MEP: allgemeine Anzeige**
Gute Übersicht in der Plantafel durch anpassbare Darstellung, Anzeige diverser Objekte ein-/ausblendbar (Beispiel: Filibouren, Sonderzeiten, Teammitgliedern)
- Einstellungen MEP: Bereitstatus**
Bereitstatus: Anzeige „job Auftrag für mobile Bearbeitung bereit ist; Symbole zeigen

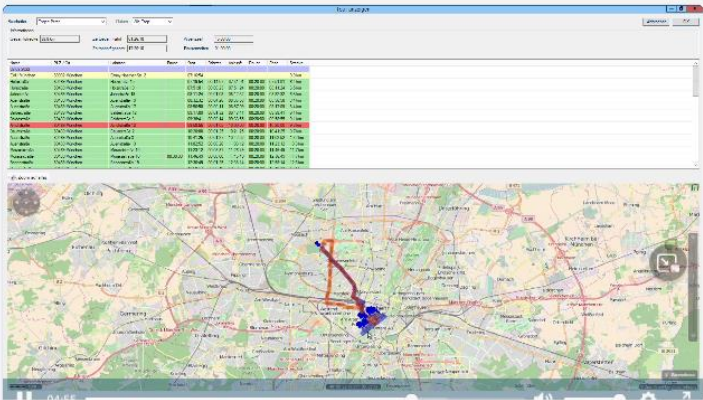
Mit jedem Video dokumentiert das Portal Ihren Lernfortschritt

Sie organisieren Ihre Schulung selbst – und wissen jederzeit, wo Sie stehen


Meine Inhalte
Bittner+Krull



[Home](#) >
 [Bearbeitungsmodul](#) >
 [Arbeiten / Disponieren mit d..](#) >
 Einzel-Geo-Disposition



🕒 Als abgeschlossen markieren

Einzel-Geo-Disposition

Arbeiten / Disponieren mit der Plantafel | Lektion 26 von 45

In diesem Video erfahren Sie, wie Sie Aufträge routenoptimiert auf einen Mitarbeiter disponieren. Die Route wird anhand von Lokationsinformationen, d.h. Geokoordinaten berechnet. Im Hintergrund wird hierfür das Programm PTX-Server verwendet. Hierbei werden verschiedene Prüfregeln durchlaufen, z.B. Prüfung auf Arbeitszeit, fixierte Termine oder fixierte Zeitfenster.

Arbeiten / Disponieren mit der Plantafel

Lektion 26 von 45

Autoplay

- Einzel-Geo-Disposition
6:34
- Multi-Geo-Disposition
6:25
- Automatisiert disponieren

Auto-Disposition
7:08
- Auto-Disposition als Service-Inh durchführen



Fortschritt

1 von 91 Lektionen abgeschlossen



Mit ein paar Klicks am Ziel

Ihr Weg zur Argos Academy

Ihr Zugang

Nach Erwerb der Lizenz hinterlegen wir Ihre E-Mail-Adresse im System und schalten die Rechte frei. Dann erhalten Sie eine Mail mit Ihren Zugangsdaten. Nach Anmeldung und Passwort-Vergabe können Sie sofort Ihren Online-Kurs starten.

Ihr Link

Auf unserer Service-Seite finden Sie einen [Link](#) zum Portal. Dort ist der passwort-geschützte Einstieg zum Portal möglich.

Ihr Testzugang

Sie wollen sich vor dem Kauf ein Bild machen? [Setzen Sie sich mit uns in Verbindung](#), damit wir Ihnen einen Testzugang einrichten können.



Ihr Nutzen steht für uns an erster Stelle

Expertenwissen kombiniert mit Best Practices in den Videos schafft unmittelbaren Mehrwert



Akzeptanz

In der Argos Academy haben Sie „den Hut auf“. Sie entscheiden, wann die Schulung am besten in Ihren Terminkalender passt. Das Portal unterstützt Sie dabei.



Aktuelles Wissen

Wir halten die Videos aktuell und binden neue Funktionen aus den Releases ein (4-mal/Jahr). Damit sind Sie immer auf dem Laufenden.



Prozesseffizienz

Argos verfügt über mächtige Systemwerkzeuge. Als Experte setzen Sie die Tools passgenau zu Ihren Anforderungen ein. Und machen so Prozesse effizient.



Seit über 30 Jahren Ihr Partner in der Energie-/ Wasserwirtschaft

Bittner+Krull Softwaresysteme in Kürze

Was?

Wir digitalisieren Netz- und Anlagenbetreiber.

Wie?

Wir optimieren und digitalisieren die Betriebsprozesse der Energie- und Wasserwirtschaft, indem wir tiefes Prozessverständnis mit modernen Technologien verknüpfen.

Warum wir?

Kompetenz

Wir haben eine hohe Kompetenz in den Prozessen und den technischen Anforderungen von **Netzbetrieb und Metering**.

Funktionalität

Wir haben alle in den Prozessen geforderten Funktionalitäten integriert – verbunden mit einem extrem flexiblen Customizing.

IT-Integration

Über standardisierte Schnittstellen binden wir unterschiedliche Systeme in unsere Lösungen ein.

Zukunftsfähigkeit

Unsere Lösungen entwickeln sich ständig weiter. Profitieren auch Sie von Ideen unserer Kunden in neuen Releases und in Produktinnovationen.



90
Mitarbeiter

SAP® Certified
Integration with SAP S/4HANA®
Argos Connector 20.2



TÜVRheinland®
Genau. Richtig.
ISO 27001 ISMS



Über 100 Kunden
in der Energiewirtschaft



Weitere Informationen finden Sie auf unserer Website

Sie wollen mehr dazu erfahren, was Sie im Schulungsportal erwartet?
[Kontaktieren Sie uns](#)



www.bittner-krull.de



Bittner+Krull Softwaresysteme GmbH
Welfenstraße 31 A, D-81541 München



info@bittner-krull.de



Tel.: +49 89 458595-0